

Projet Cycle Adulte en 2 séances

L'aventure du calcul






Inventaire des matériels utilisés

A fournir sur place (pour mémoire)

- Paper Board ou Tableau Blanc effaçable et feutres correspondants
- tables pour poser le matériel, et écran (ou mur blanc) pour la projection
- PC avec port USB, logiciel Libre Office et projecteur
- scotch, stylos et papiers pour les exercices

Apportés par nous :

- 5 Machines à calculer mécaniques :


| Marque | Type | Année | Photo |
|----------------------------------|-------------------------------|-------|---|
| addometer , | Additionneur à stylet | 1930 |  |
| Comptometer Felt et Tarrent , | Additionneur clavier complet | 1940 |  |
| TIM, | Machine à cylindre de Leibniz | 1950 |  |
| Facit | Machine type Odhner | 1960 |  |
| Dactyle | Machine type Odhner | 1890 |  |

- 5 bouliers


Types

3 bouliers chinois


Photos



1 japonais



1 russe



- objets divers

Type

une machine électronique, calculatrice de poche type HP 12


Photos



bâtons de Neper




promptuario de Neper



règle à calcul




petites réglattes de Genaille (en carton)



additionneuses à crosses Kummer



Singe calculeur



2 Tablettes en argile (reproduction de tablettes sumériennes)



- divers fournitures

boite de jetons , petite règle à additionner, petits bâtons de Neper

A3 plastifiés pour abaques